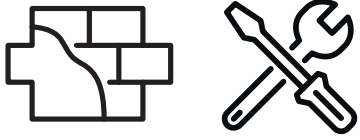


MESTO®

INNOVATIVE SPRÜHGERÄTE



Perfekt für Bau und Handwerk
Robuste Sprühgeräte Made in Germany



Die meisten Profis und anspruchsvollen Privat-anwender wissen es: MESTO ist die erste Wahl für das effiziente Versprühen von Flüssigkeiten. Das reicht uns aber nicht. In unserem Familien-unternehmen suchen wir kontinuierlich nach immer noch besseren Produkt- und Service-Lösungen mit handfestem Mehrwert für Sie.

Für uns ist es wichtig, dass Sie Ihre Arbeit zuver-lässig und mit minimalem Aufwand erledigen können. Daher sorgen wir für maximal leistungs-fähige, robuste und langlebige Sprühgeräte. Ressourcenschonung und Reparierbarkeit sind uns ebenso wichtig wie das Prinzip unserer Sprüh-geräte: So wenig Sprühmittelverbrauch wie möglich, so viel wie nötig. www.mesto.de



MESTO[®]

INNOVATIVE SPRÜHGERÄTE

Vorteile für unsere Händler



**PERFEKTES
PREIS-LEISTUNGS-VERHÄLTNIS**



**PERFEKTE
VERFÜGBARKEIT MIT LIEFERGARANTIE**



**MASSGESCHNEIDERT
FÜR DIE ANFORDERUNGEN DER PROFIS
VON BAU UND HANDWERK**



**INTELLIGENTE
SORTIMENTSEMPFEHLUNGEN**



**VERLÄSSLICHE
ANSPRECHPARTNER**

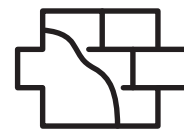


**ROBUSTE
SPRÜHGERÄTE**



MESTO Hochdrucksprühgeräte

6 bar Druck. Für die Anforderungen im Hoch- und Tiefbau, Straßenbau, Innenausbau und in der Diamant-Technik entwickelt und Made in Germany.



Wir helfen den Profis aus Bau und Handwerk, Flüssigkeiten effizient, kosten- und materialsparend zu versprühen. Und bieten Ihnen daher nur robuste Produkte, die immer zuverlässig ihren Job machen.

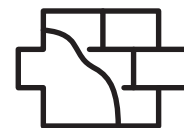
Unsere Hochdrucksprühgeräte überzeugen mit 6 bar Druck, robusten Messing-Spritzrohren und Messing-Profipumpen für längere Sprühintervalle und mehr Reichweite. Mit ergonomischen Abstellventilen, starken Pumpen und optimierten Flachstrahldüsen für eine perfekte und restlose Ausbringung Ihrer Mittel.

Und dass unsere Sprühgeräte langlebig, intuitiv in der Handhabung, einfach zu reinigen und platzsparend aufzubewahren sind, versteht sich von selbst.



MESTO Hochdrucksprühgeräte

Für den täglichen Gebrauch im Bau aus Stahl und Edelstahl:



Profi-Features

- Mit Spiralschlauch für eine komfortable Reichweite von 2,5 m bei stehendem oder seitlich getragenen Gerät.
- 10 Liter für größere Aufgaben und auch auf dem Rücken tragbar.
- Langlebige Düse: Durch die Abdeckung für den Einfülltrichter kommt kein Dreck in den Behälter. Die Düse und Sprühflüssigkeit bleiben sauber.
- Wenn es noch schneller gehen soll: Beide Größen- und Materialvarianten sind mit Druckluftfüllventil erhältlich oder nachrüstbar.



Typ 3565P | 6 L



Typ 3585P | 10 L



Typ 3595P | 6 L



Typ 3615P | 10 L

MESTO Hochdrucksprühgeräte

Schneller befüllen, reinigen und automatisches Druckablassen

Mit der separaten Einfüllöffnung und integriertem Sicherheitsventil im Verschlussdeckel. So sparen Sie Zeit bei höchster Sicherheit.



Typ 3598P | 6 L

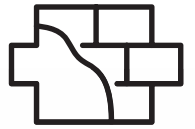


Typ 3618P | 10 L

Noch mehr Zeit sparen?
Tauschen Sie die Luftpumpe gegen ein
Druckluftfüllventil mit Griff.
Siehe Zubehör S. 10

MESTO Rückenspritzen

Ohne Absetzen: Viel Flüssigkeit auf großen Flächen ausbringen. Machen Sie sich's bequem!



Bei MESTO Rückenspritzen lässt sich der Pumpenhebel für Rechts- und Linkshänder beidseitig montieren. Den bequemen Sitz der Rückspritze stellen Sie sich für längere und trotzdem komfortable Sprühaktionen mittels gepolsterter Brust- und Hüftgurte ein. Ein großes Fassungsvermögen in federleichter Konstruktion. Mit dem Manometer im Abstellventil haben Sie permanent Kontrolle über den optimalen Sprühdruck. Die Flachstrahldüse ist speziell für die Betonnachbehandlung.



Betonnachbehandlung leicht gemacht

Große Betonflächen leicht und schnell nachbehandeln und das beste Ergebnis ohne Risse für erhöhte Druck- und Abriebsfestigkeit des Betons erzielen.



Typ 3558P | 18 L

MESTO Drucksprühgeräte

3 bar Druck. Geringes Gewicht durch leichten Kunststoffbehälter – optimal für den gelegentlichen Profi-Einsatz im Bau oder Handwerk.



Typ 3237P | 5 L

zum Vornässen, Grundieren und Haftgrund auftragen.



Typ 3237FP | 5 L

transparenter, ölbeständiger Schlauch



Typ 3275P | 5 L

Mit Profipumpe, ölbeständigem Spiralschlauch, Flachstrahldüse und Trichterabdeckung



Typ 3270P | 10 L

MESTO Profi-Drucksprüher

3 bar Druck. Handliche Größe für kleine Flächen oder punktuelle Anwendung. Robuste, sehr standfeste Flasche.



Typ 3132P | 1,5 L

Der kleine Helfer mit Flachstrahldüse für kleine Flächen. Die Profi-Flasche hat Griffmulden für komfortables Auf- und Zudrehen sowie einen Sichtstreifen, um den Füllstand jederzeit im Blick zu haben. Die Pumpe besteht aus Nylon und ist geeignet zum Ausbringen von ölhaltigen Flüssigkeiten und Diesel.

Extrem chemikalienresistent und praktisch: Die 360°-Funktion erlaubt es, in jedem Winkel zu sprühen. Ganz easy mit stufenlos verstellbarer Düse von feinem Sprühnebel bis hin zum Punktstrahl.

Hinweis: Zum Reinigen von Werkzeugen und Schalungen, nicht für Öle geeignet.



Typ 3132CP | 1,5 L

MESTO Drucksprüher

3 bar Druck. Handliche Helfer für diverse Anwendungen

Die Langlebigkeit eines Sprüher hängt von der Beständigkeit der verwendeten Materialien ab.

MESTO bietet optimal ausgestattete Sprühgeräte für alle Einsatzmöglichkeiten – suchen Sie sich das passende Sprühgerät für Ihr Sprühmittel aus!

- Für leicht saure Flüssigkeiten: Typ 3132PG
- Für stark saure Flüssigkeiten bei Reinigung und Desinfektion: Typ 3132PP
- Für naphthahaltige und ölhaltige Flüssigkeiten: Typ 3132NG

MESTO-Tipp für längere Produktlebensdauer


Materialien, die Sie kennen sollten:

FPM
FKM

Nutzen Sie FPM/FKM-Dichtungen für saure oder ölhaltige Flüssigkeiten.

Achten Sie bei naphthahaltigen oder ölhaltigen Flüssigkeiten auf die Verwendung einer Nylon-Pumpe.

Benutzen Sie für starke und aggressive Säuren und Laugen Drucksprüher mit einer Schutzkappe an der Pumpe.



Typ 3132PP | 1,5 L

MESTO Spezialisten für besondere Fälle

Smarte Features für verschiedene Anwendungen – für mehr Sicherheit bei gefährlichen und komplizierten Aufgaben



MESTO Staubbinder

Schützen Sie sich und Ihre Gesundheit beim Kernbohren oder Schneiden von Steingut oder Beton.

Mit Hilfe eines Druckwasserbehälters wird Staub mit Wasser gebunden. Für mehr Sicherheit und Komfort und unabhängig von jeder festen Wasserleitung einfach an den Trennschleifer oder das Kernbohrgerät anstecken. Inklusive extra langem Schlauch und Schlauchkupplung mit Aqua Stopp.



Typ 3237W | 5 L
Max. 3 bar Druck



Typ 3270W | 10 L
Mit Schlauchhalter und
Trichterabdeckung



Typ 3585W | 10 L
Stahlbehälter Max. 6 bar Druck
Mit Trichterabdeckung

MESTO Sauggeräte

Kompakt, leicht und mobil, zum Absaugen von Flüssigkeiten.

Für kontrolliertes Absaugen mit Kugelhahn und perfekt ausgestattet für den Heizungsbau mit SK-Verschraubung Typ 3253PS oder für diverse Absaugaufgaben mit Schlauchtülle Typ 3253P



Typ 3253 | 4 L



HANDS FREE NEW


Typ 3132GT

Gürteltragbar – für freie Hände und maximale Sicherheit



MESTO Akku-Wasserbehälter 60 Liter

Ein Gerät für vier Anwendungen: Trennschleifen, Kernbohren, Bewässern und Reinigen in einem. Mit XXL-Behälter, Metabo Akku und praktischer Transport-Funktion.



Typ 3620 | 60 L

Top-Features

- Ein großer Wassertank und eine leistungsstarke, robuste Pumpe mit bürstenlosem Motor für lange Laufzeiten und eine lange Lebensdauer.
- Kompatibel mit allen Metabo 18 V – Akkupacks: 1x 4 Ah Akku und Ladegerät von Metabo im Lieferumfang enthalten.
- Vier Modi mit unterschiedlichen Betriebspunkten optimiert für Trennschleifen, Kernbohren, Bewässern oder maximalen Druck und Durchfluss. Keine unnötige Wasserverschwendung beim Trennschleifen und Kernbohren, dennoch genug Druck und Durchfluss beim Bewässern von Pflanzen oder Reinigen der Flächen.
- Für noch mehr Flexibilität: Schlauchkupplung mit Aqua Stop passend für gängige Trennschleifer, Kernbohrer oder Bewässerungsbrausen.



MESTO Zubehör für Drucksprühgeräte

Ersatzteile sind garantiert 20 Jahre lang verfügbar.

Druckbegrenzungsventil



Gewährleistet eine gleichbleibende, sparsame Mittelausbringung. Für ein perfektes Sprühbild schließt es bei einem bestimmten Druck im Behälter ab.

Druckbegrenzung bei Typ 1520MK 1 bar, Typ 1520MM 1,5 bar, Typ 1520MG 2 bar.

Verlängerungsrohre



Optional und einfach anzubringen, ermöglichen Verlängerungsrohre das gezielte Ausbringen Ihrer Mittel bis zu den höchsten Punkten. Das ermöglicht eine deutlich effektivere Anwendung von Sprühmitteln aller Art. Die Verlängerungsrohre gibt es in verschiedenen Längen und Materialien.

Umfangreiches Düsenprogramm



Jede Sprühanwendung hat eine andere Anforderung an die Düse. Die Düse hat einen direkten Einfluss auf das Sprühergebnis und die Qualität der behandelten Oberfläche.

Transportwagen nachrüstbar



Mit großen elastikbereiften Rädern ist der Transportwagen auch auf unebenem Boden leichtgängig. Der Transportwagen kann direkt an das Drucksprühgerät montiert werden.

Typ 3960D für Drucksprühgeräte Typ 327.. Typ 3965 für Hochdrucksprühgeräte

Tragegurte



Für den optimalen Tragekomfort bei langen Arbeitseinsätzen gibt es für alle Sprühgeräte diverse Gurte zum seitlichen Tragen oder Rückentragen. Für Hochdrucksprühgeräte ist ein bequemes Rückentraggestell mit Brust- und Hüftgurten erhältlich.

Köcher mit Vlies Typ 6502K



Das Vlies wird mit Reinigungsflüssigkeit getränkt. Bei Arbeitspausen das Spritzrohr mit der Düse im Köcher parken, um das Verharzen und Verkleben der Düse zu verhindern.

Druckluftfüllventil statt Pumpe

Jedes MESTO-Drucksprühgerät kann an einen Kompressor angeschlossen werden. Tauschen Sie dazu das Druckluftfüllventil mit der manuellen Pumpe – fertig!



Autoreifenventil

- für Hochdrucksprühgeräte: Typ 6215NA
- für Drucksprühgeräte: Typ 620NA

Steckkupplung NW 7.2

- für Hochdrucksprühgeräte: Typ 6215NB
- für Drucksprühgeräte: Typ 6209NB



Für den Druckluftanschluss an einem festen Standort. Sobald Druck im Gerät nachlässt, wird automatisch bis zum eingestellten Betriebsdruck Druckluft aufgefüllt. Nur für Hochdrucksprühgeräte 6 bar

- Autoreifenventil Typ 6210NA
- Steckkupplung NW 7.2 Typ 6210NB

Druckluftfüllventil nachrüstbar

Neben der manuellen Pumpe auch mit Druckluft befüllen.



Nur passend für Hochdrucksprühgeräte 6 bar

- Autoreifenventil Typ 6222NA
- Steckkupplung NW 7.2 Typ 6222NB

MESTO Produktübersicht

Profiqualität Made in Germany.

Bestell-Nr.	Liter	Hochdrucksprühgeräte 6 bar	EAN
Polyesterbeschichteter Stahltank			
3565P	6 L		4000903356514
3565F	6 L	mit Druckluftfüllventil Steckkupplung	4000903356552
3585P	10 L		4000903358518
3585F	10 L	mit Druckluftfüllventil Steckkupplung	4000903358587
Edelstahltank			
3595P	6 L		4000903359515
3595F	6 L	mit Druckluftfüllventil	4000903359522
3615P	10 L		4000903361518
3615F	10 L	mit Druckluftfüllventil	4000903361532
3615FT	10 L	mit Druckluftfüllventil & Transportwagen	4000903361549
3615S	10 L	Kunststoffinnentank mit Druckluftfüllventil für saurehaltige Mittel	4000903361662
3615SE	10 L	Kunststoffinnentank mit Druckluftfüllventil für alkalische Mittel	4000903361693
3598P	6 L	mit separater Einfüllöffnung	4000903000493
3618P	10 L	mit separater Einfüllöffnung	4000903000509
Bestell-Nr.	Liter	Rückenspritzen 6 bar	EAN
3558P	18 L	leicht und ergonomisch mit Spezialflachstrahldüse	4000903001438
Bestell-Nr.	Liter	Drucksprühgeräte 3 bar	EAN
3237P	5 L		4000903323356
3237FP	5 L	mit Messingspritzrohr, ölbeständig	4000903900120
3278FP	8 L	mit Messingspritzrohr, ölbeständig	4000903001742
3275P	5 L	mit Profipumpe und Spiralschlauch	4000903327514
3270P	10 L	mit Profipumpe und Spiralschlauch	4000903327019
Bestell-Nr.	Liter	Profi-Drucksprüher 3 bar	EAN
3132P	1,5 L	mit Flachstrahldüse, für Mineralöle	4000903000592
3132CP	1,5 L	mit 360° Sprühfunktion für stark saurehaltige Flüssigkeiten	4000903003166
3132CE	1,5 L	mit 360° Sprühfunktion für stark alkalische Flüssigkeiten	4000903003173
Drucksprüher 3 bar			
3132PG	1,5 L	für leicht saure Flüssigkeiten	4000903354114
3132BC	1,5 L	für alkalische Flüssigkeiten und Laugen	4000903313326
3132PP	1,5 L	für stark saurehaltige Flüssigkeiten	4000903313319
3132NG	1,5 L	für stark saurehaltige Flüssigkeiten und Mineralöle	4000903313364
3132BG	1,5 L	für alkoholische Flüssigkeiten und Aceton	4000903000400
3132GT	1,5 L	gürteltragbar mit Spiralschlauch und Abstellventil für leicht saure Flüssigkeiten	4000903003135
Bestell-Nr.	Liter	Druckwasserbehälter	EAN
3237W	5 L	3 bar	4000903323134
3270W	10 L	3 bar mit Schlauchhalter und Trichterabdeckung	4000903327040
3585W	10 L	6 bar mit Stahltank, Schlauchhalter und Trichterabdeckung	4000903358532
Bestell-Nr.	Liter	Sauggeräte	EAN
3253P	4 L	mit Kugelhahn und Saugtülle	4000903327514
3253PS	4 L	mit Kugelhahn und SK-Verschraubung 2*3/8"	4000903325381
Bestell-Nr.	Liter	Wasserbehälter	EAN
3620	60 L	mit 4 Ah Akku und Ladegerät	4000903003340

Weitere Produkte unter www.mesto.de/branchenloesungen

MESTO®

INNOVATIVE SPRÜHGERÄTE

www.mesto.de

Haus und Garten

Seuchenbekämpfung

Bau

Garten- und Landschaftsbau

Industrie

Lebensmittel

Forst- und Landwirtschaft

Reinigung und Hygiene

Schädlingsbekämpfung

Obst- und Weinbau

Kraft- und Nutzfahrzeuge

Handwerk

9292115 Best. Nr. 01163D